

ik kan: EEN NIEUW DOCUMENT MAKEN EN BEWAREN.

Open Word for Windows en zorg dat je weer een lege bladzijde hebt op je scherm.

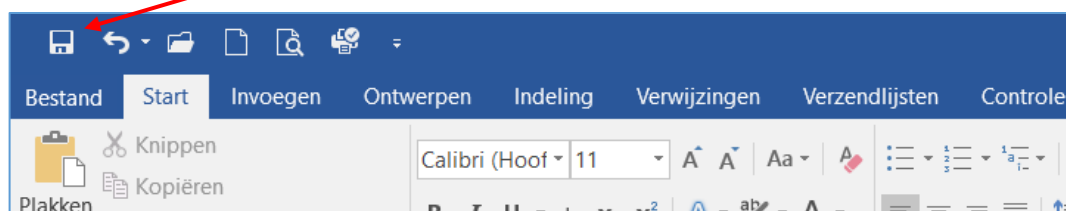
⇒ Typ nu een verhaaltje over wat je gisteren hebt gedaan (ongeveer 4 zinnen).

Dit is zo'n mooi verhaaltje dat we het willen bewaren. Dat heet **Document Opslaan**.

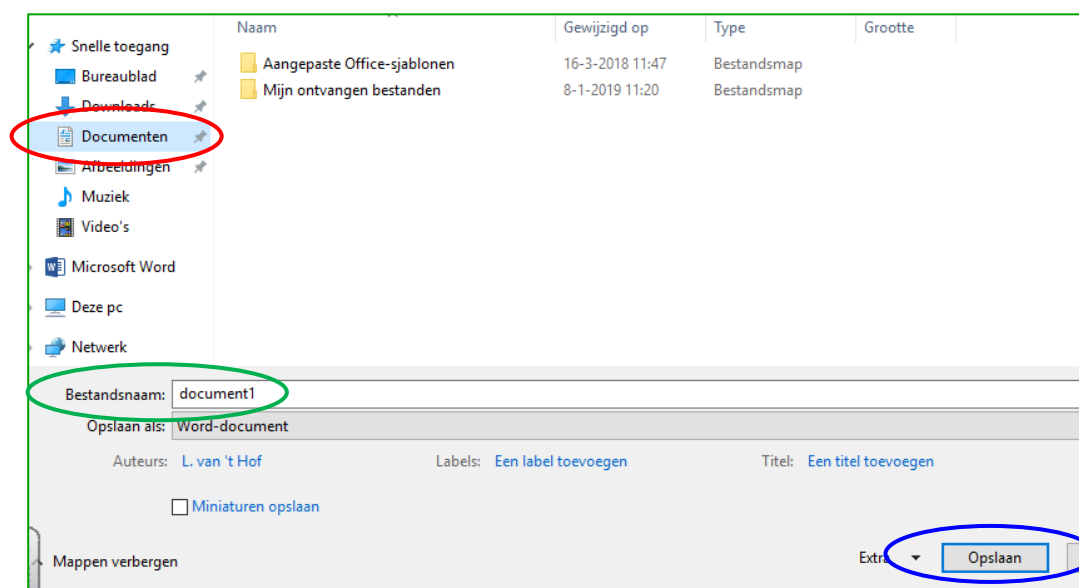
GOEIE VRAAG:

Heb je al een idee op welke knop je moet klikken om je verhaaltje te bewaren?

⇒ Klik op de knop '**Opslaan**' in het lint en daarna op de knop '**Bladeren**'.



Op de computer verschijnt nu dit plaatje. Kijk maar op jouw computer:



Jouw verhaaltje wordt bewaard in jouw eigen mapje. Dit mapje heet '**Documenten**'. Daar komen alle documenten die je gaat maken.

Je moet nog wel een naam verzinnen voor je document. Kies een naam die te maken heeft met je verhaaltje.

⇒ Verzin een goeie naam voor je verhaaltje en type die achter '**Bestandsnaam**'.

⇒ Klik nu op de knop '**Opslaan**'.

Zo, dat is gelukt. Je document wordt nu bewaard en **je ziet de naam boven je verhaaltje staan**.

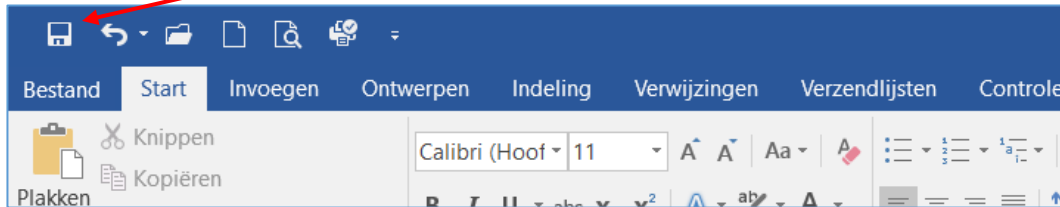
De naam die je had verzonnen goed onthouden, hè!

We gaan verder op de achterkant.

⇒ Typ nog 2 of 3 regels extra bij je verhaaltje.

Deze nieuwe regels wil je natuurlijk ook bewaren.

⇒ Klik nog een keer op de knop '**Opslaan**' in het lint.



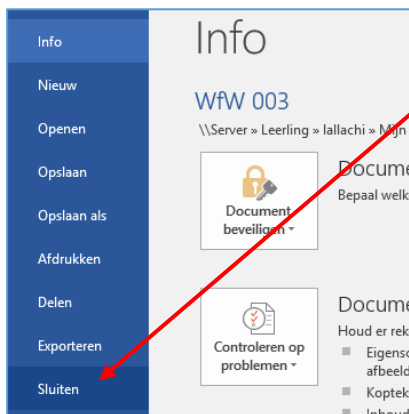
GOEIE VRAAG:

Er gebeurt niks..... Hoe kan dat nou?

Ook al zie je het niet, toch worden de nieuwe regels van je verhaaltje bewaard. Maar omdat je er al een naam aan had gegeven hoef je dat niet nog een keer te doen.

Nu gaan we dit document afsluiten.

⇒ Klik op '**Bestand**' en dan op de knop '**Sluiten**'.



Je zie nog steeds het Word scherm, maar nu met een heel grijs vlak. Jouw document is afgesloten en de bladzijde met jouw verhaaltje is weg.

Opdracht:

⇒ Maak een nieuw document met daarin een verhaaltje over je favoriete sport.

⇒ Bewaar het met een naam die goed bij het verhaaltje past.

GOEIE VRAAG:

Wat zou er gebeuren er als je klikt op het witte kruisje helemaal rechtsboven?

Check:

⇒ Laat aan een klasgenoot jouw verhaaltje lezen en laat zien hoe je het verhaaltje **hebt bewaard**.