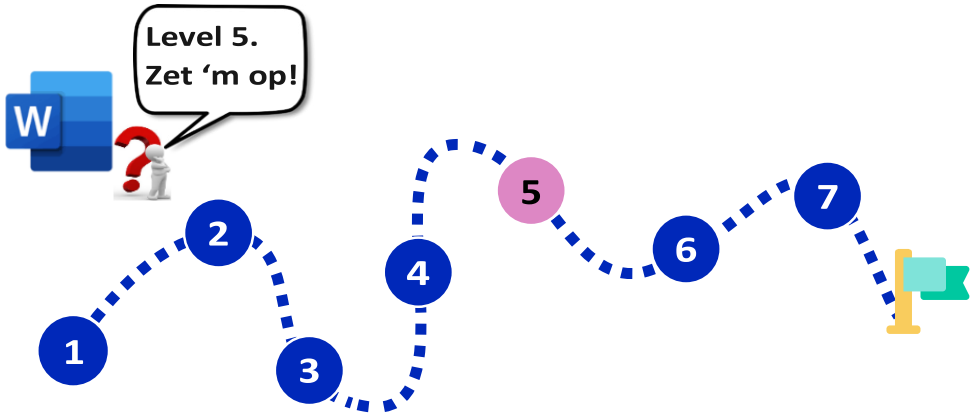


Level 5

Hier leer je Knippen, Plakken en Kopiëren



Opdracht



Open je document '**Mijn favoriete Game**'.

Je gaat ermee Knippen en Plakken zonder lijm...

- . Selecteer een regel die je wilt gebruiken.
- . **Knip** de regel uit je verhaaltje.
- . Gebruik daarvoor de knop '**Knippen**'
of de **toetsen die bij 'Knippen' horen**.

Level 5 

Opdracht

Da's pech, regel weg...
Nu ga je 'm terug toveren.

- . Maak aan de onderkant van je verhaaltje een nieuwe, lege regel.
- . Laat de **verdwenen regel** weer verschijnen.
- . Gebruik daarvoor de **toetsen die bij 'Plakken' horen**.

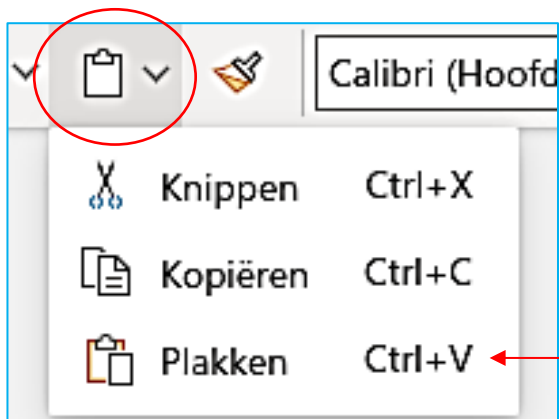
Level 5 

Opdracht

Nu ga je bijna het zelfde trucje doen, maar het is toch echt een beetje anders...

- . *Selecteer weer een nieuwe regel.*
- . **Kopieer** de regel die je had geselecteerd.
- . Gebruik daarvoor de **knop 'Kopiëren'** of de **toetsen die bij 'Kopiëren' horen.**

Level 5 



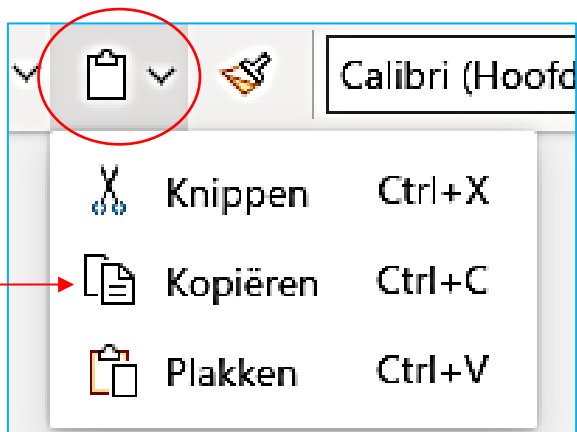
Is het
gelukt?




Nee, nog niet → Lees de instructies op leskaart 08

Ja, gelukt!! → Ga door met opdracht





Nee, nog niet → Lees de instructies op leskaart 08

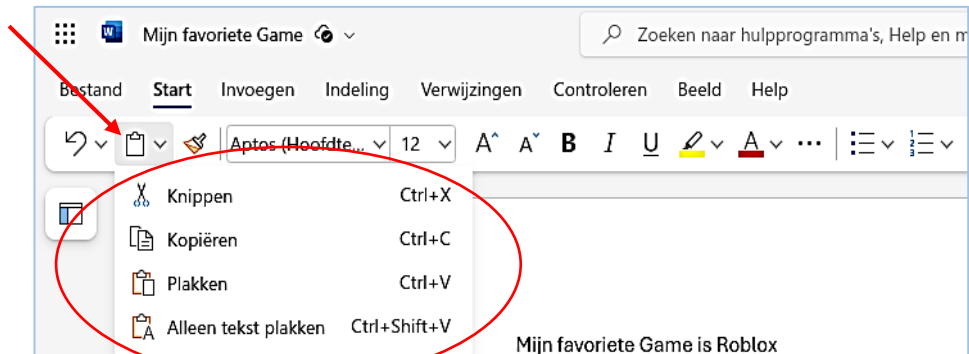
Ja, gelukt!! → Ga door met opdracht 

Dit ga je leren in Level 5



Leerdoelen

- . Je kunt tekst Knippen
- . Je kunt tekst Kopiëren
- . Je kunt tekst Plakken
- . Je kent de sneltoetsen van Knippen, Kopiëren en Plakken



Nee, nog niet → Lees de instructies op **leskaart 08**

Ja, gelukt!! → Ga door met opdracht **2**

Opdracht



Deze regel was niet verdwenen, hè...

Knippen en kopiëren zijn echt twee verschillende dingen!!

- . Zorg weer voor een nieuwe, lege regel onder aan je verhaaltje.
- . Laat je **gekopieerde regel** daar verschijnen.
- . Gebruik daarvoor weer de **toetsen die bij 'Plakken' horen**.

Level 5 ★★☆☆

Opdracht

Open Class Notebook:

Noteer in Class Notebook in een paar korte zinnen:

1. Hoe je een regel **selecteert**.
2. Op welke manieren je tekst kunt **'Knippen'**.
3. Op welke manieren je tekst kunt **'Kopiëren'**.
4. Op welke manieren je tekst kunt **'Plakken'**.

Level 5 

Opdracht



BELANGRIJKE OPDRACHT:

Leer deze Sneltoetsen uit je hoofd:

Knippen = Ctrl + X

Kopiëren = Ctrl + C

Plakken = Ctrl + V

Alleen tekst plakken = Ctrl + Shift + V

Level 5 ★★☆☆

Opdracht



Eindopdracht van Level 5:

Je verhaal over 'Mij favoriete Game' is nu helemaal veranderd...
Alles staat door elkaar!

- . Maak je verhaal eerst weer zoals het was:
 - * Zet **alle regels** weer op **dezelfde plaats** met 'Knippen en Plakken'.
 - * Maak **alle letters** weer **hetzelfde**.
- . Maak dan je verhaal af met **4 nieuwe regels**.

Level 5 

Heb je het goed uit je hoofd geleerd? Ga dan met je Chromebook naar een klasgenoot die tijd voor jou heeft:

Laat aan je klasgenoot zien (en leg uit):

- . hoe je een regel **selecteert**.
- . op welke manieren je tekst kunt **'Knippen'**.
- . op welke manieren je tekst kunt **'Kopiëren'**.
- . op welke manieren je tekst kunt **'Plakken'**.



Nee, nog niet → Lees de instructies op leskaart 08

Ja, gelukt!! → Ga door met opdracht **7**

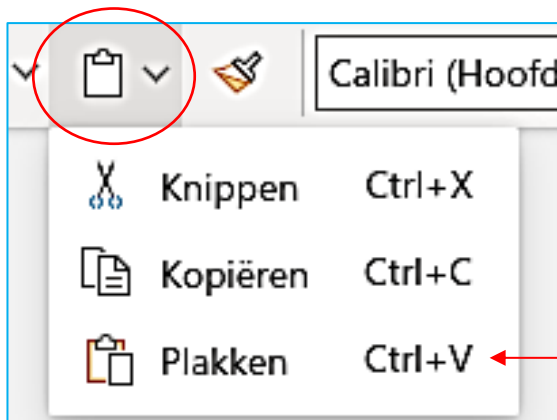
. Klaar? Print je verhaal uit (even vragen...) en laat het aan je juf of meester zien.

. Als deze opdracht goed is gelukt, mag je aan de slag met de opdrachten van Level 6.

Goed gedaan!!

En nu naar Level 6!





Is het gelukt?



Nee, nog niet → Lees de instructies op leskaart 08

Ja, gelukt!! → Ga door met opdracht

5

Vooraf de **sneltoetsen** zijn **belangrijk!**

Op **leskaart 8** lees je precies welke **sneltoetsen** je moet gebruiken.



Is het
gelukt?



Nee, nog niet → Lees de instructies op **leskaart 08**

Ja, gelukt!! → Ga door met **opdracht**

